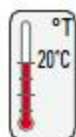


Mode d'emploi

User instructions Gebrauchsanweisung
Gebruiksaanwijzing Istruzioni per l'uso



"Acclimater"
le sticker à la pièce

"Acclimatising" the
sticker to the room

Den Sticker an den
Raum "akklimatisieren"

De sticker "laten
wennen" aan de kamer

"Ambientare" l'adesivo
alla stanza

Facile à enlever

Easy to remove

Leicht abzunehmen

Makkelijk te verwijderen

Facili da rimuovere




Nettoyer
le support choisi

Cleaning the chosen
surface

Das ausgewählte
Trägermaterial säubern

De gekozen ondergrond
schoonmaken

Pulire il supporto scelto



Poser le motif

Place the motif

Das Motiv anbringen

Plaats het motief

Applicare il motivo



Faire adhérer
en lissant fortement
avec un chiffon doux

Stick it down by smoothing over
it firmly with a soft cloth

Fixieren durch festes
Andrücken mittels eines Tuches

Laat hechten door stevig glad te
strijken met een zachte doek

Fatelo aderire lisciando
ortemente l'adesivo con un
panno morbido

Mode d'emploi

User instructions Gebrauchsanweisung
Gebruiksaanwijzing Istruzioni per l'uso



for windows

Sans colle
Without glue

Réutilisable
Reusable



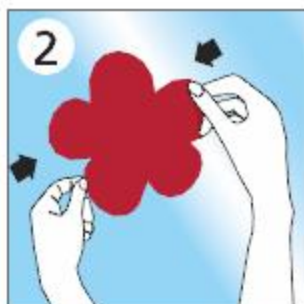
Humidifier la surface vitrée, préalablement nettoyée, à l'aide d'une éponge ou d'un vaporisateur

Clean the glass surface and moisten it with a sponge or spray

Die vorher gereinigte Glasoberfläche mit einem Schwamm oder einem Zerstäuber befeuchten

Maak het gladde oppervlak schoon en daarna vochtig met behulp van een spons of een stoomapparaat

Umidificare la superficie in vetro, preventivamente pulita, con una spugna o un vaporizzatore



Retirer les stickers un à un de leur support et les placer sur la surface vitrée

Remove the stickers from their base one by one and place them on the glass surface

Einen Sticker nach dem anderen vom Trägermaterial nehmen und auf der Glasoberfläche positionieren

Haal de stickers een voor een los van hun ondergrond en plaats ze op het gladde oppervlak

Rimuovere gli adesivi uno a uno dal loro supporto e collocarli sulla superficie in vetro



Éliminer les bulles d'air et gouttes d'eau en passant une raclette ou une carte de crédit, du centre vers les bords

Use a squeegee or a credit card to remove air bubbles and drops of water, starting from the middle and working out towards the edges

Luft- u. Wasserblasen mit einem Gummiwischer oder einer Kreditkarte von der Mitte nach außen schieben

Verwijder de luchtbellen en waterdruppels door met een trekker of een credit card van het centrum naar de uiteinden te wrijven

Eliminare le bolle d'aria e le gocce d'acqua passando un raschietto o una tessera, dal centro verso le estremità



Conserver votre support d'origine pour réutiliser votre sticker ultérieurement

Keep your original backing so that you can re-use your sticker at a later date

Heben Sie die Originalverpackung auf, um Ihren Sticker wiederzuverwenden

Bewaar de originele verpakking om uw sticker later nog eens te gebruiken

Conservare il supporto d'origine per riutilizzare l'adesivo successivamente